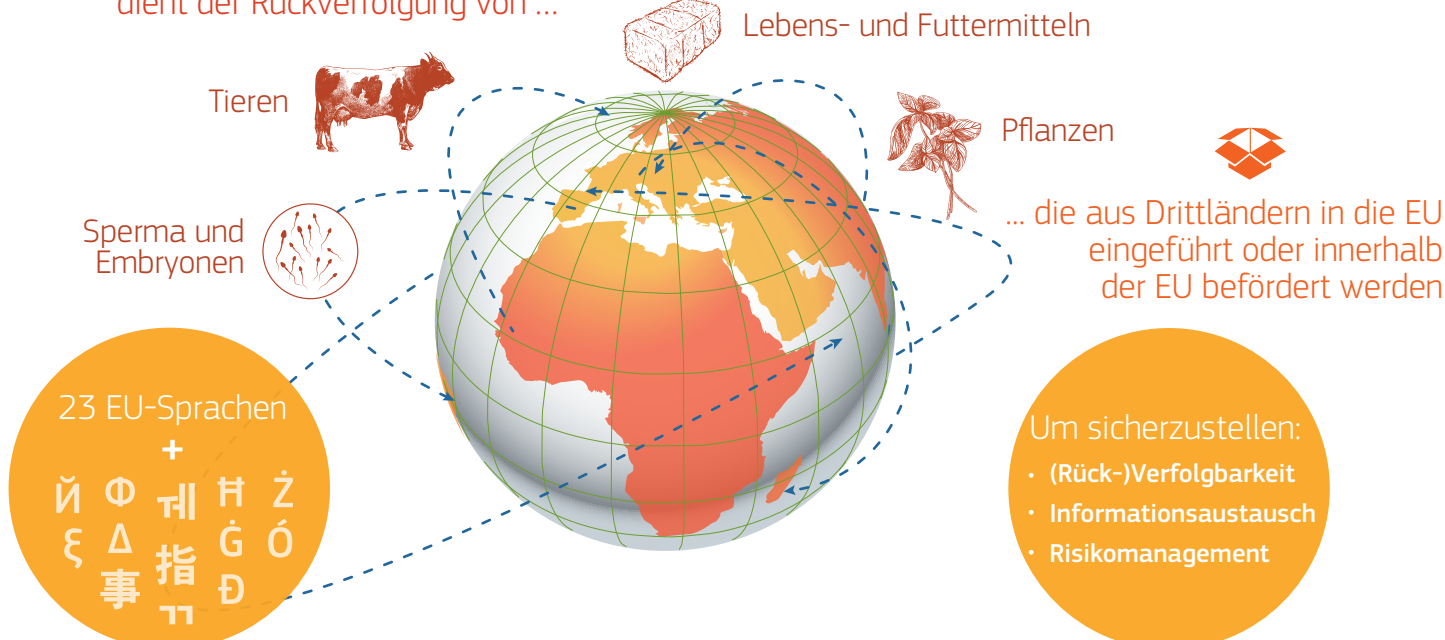


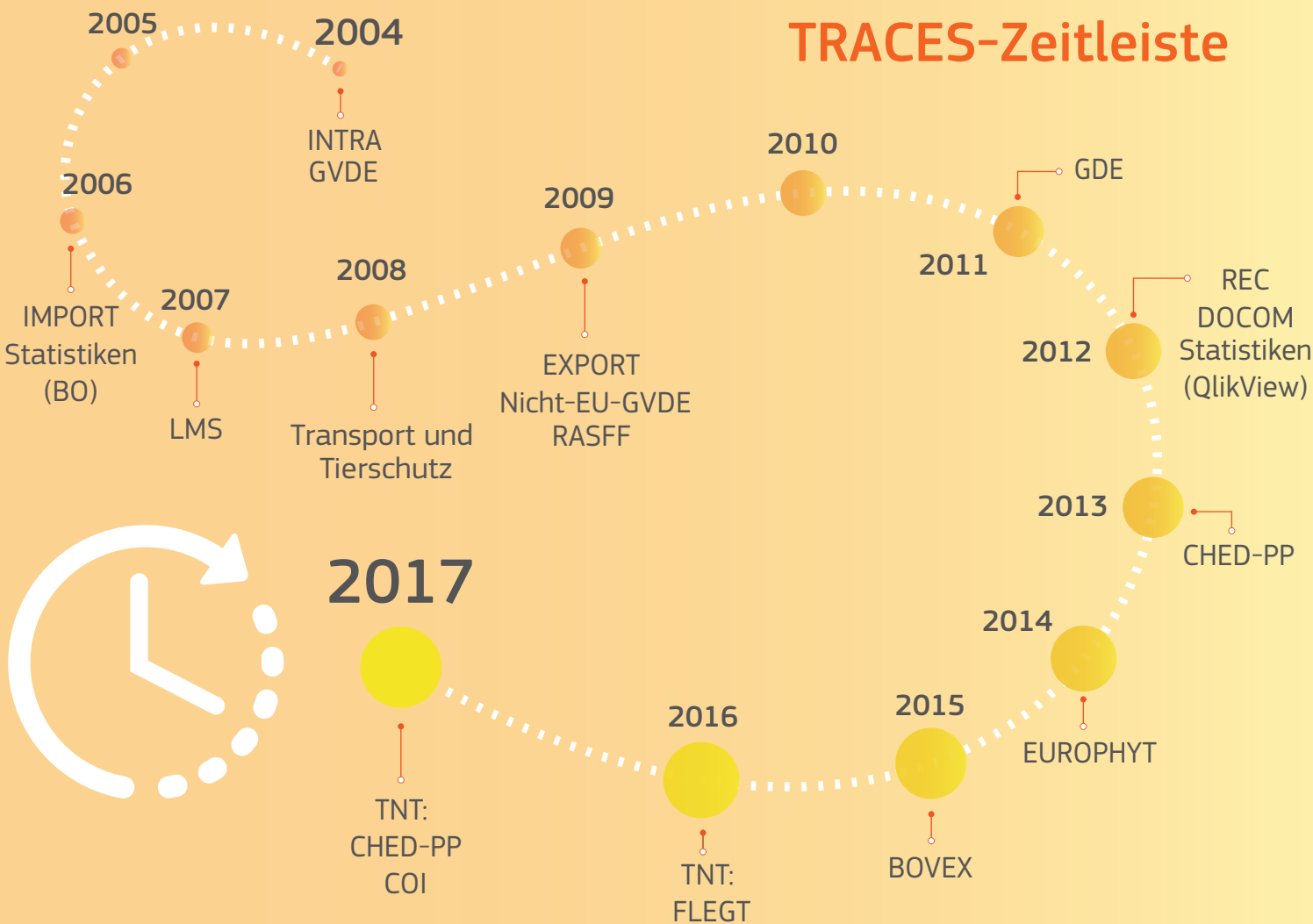
JAHRESBERICHT 2017

Das TRADE Control and Expert System (TRACES)

dient der Rückverfolgung von ...



TRACES-Zeitleiste



Der EU-Binnenmarkt

Gesamtzahl der zuständigen örtlichen Behörden (EU/EFTA): 1 505

Veterinärbescheinigungen unionsinterner Handel (INTRA)

760 512 ausgestellt

Top-Herkunftsländer:

1. Deutschland (114 275)
2. Niederlande (108 074)
3. Frankreich (104 878)
4. Rumänien (68 299)
5. Dänemark (56 862)

Top-Zielländer:

1. Deutschland (167 626)
2. Niederlande (99 527)
3. Italien (84 910)
4. Belgien (72 295)
5. Vereinigtes Königreich (55 090)

Handelpapier (DOCOM) für den unionsinternen Austausch von tierischen Nebenprodukten

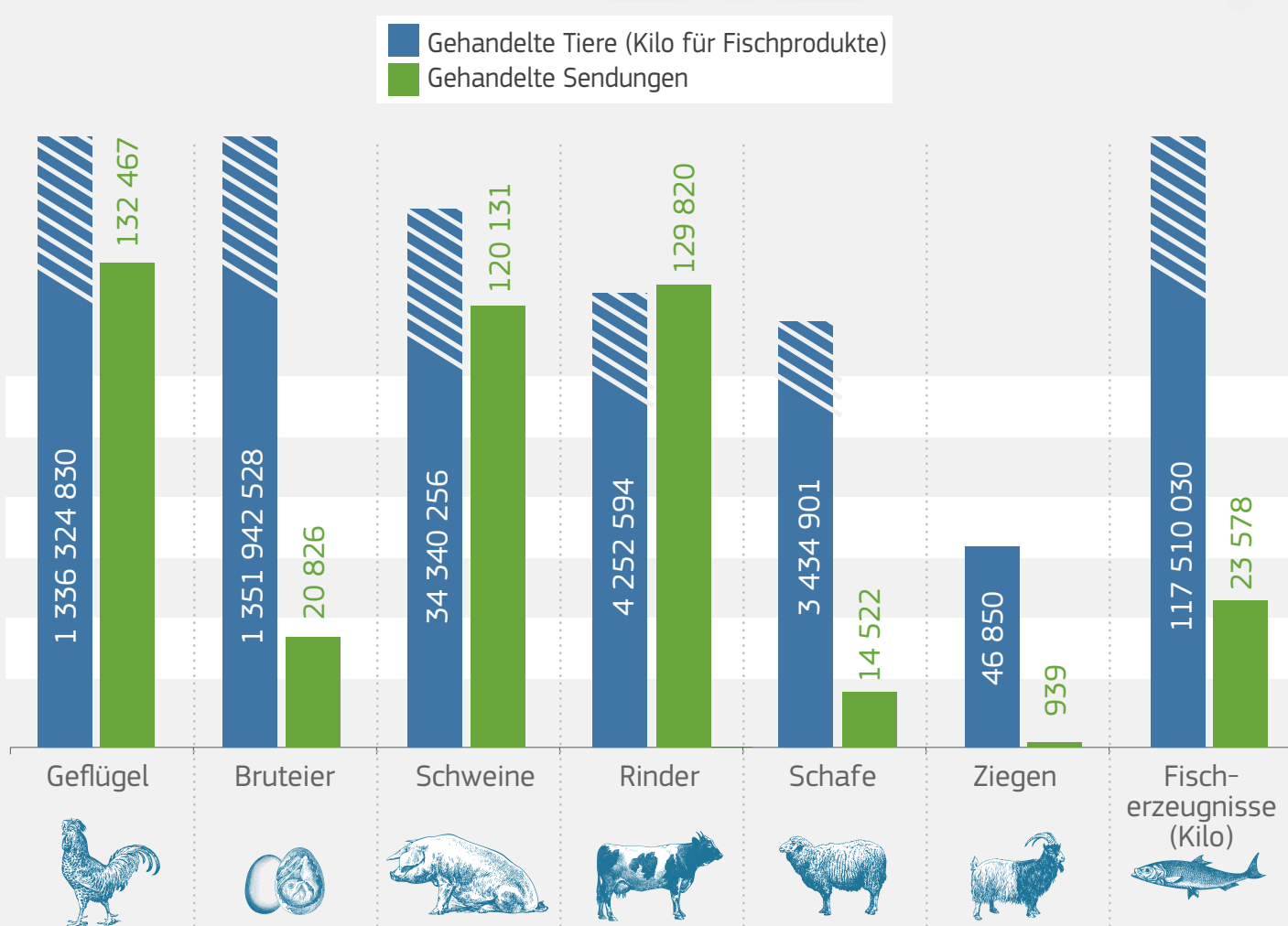
164 459 ausgestellt

Top-Herkunftsländer:

1. Deutschland (55 240)
2. Niederlande (16 205)
3. Vereinigtes Königreich (12 508)
4. Frankreich (10 241)
5. Polen (8 974)

Top-Zielländer:

1. Niederlande (41 658)
2. Belgien (23 890)
3. Italien (17 454)
4. Deutschland (12 290)
5. Frankreich (9 958)



EU-Grenzkontrolle

Gesamtzahl der Grenzbehörden (EU/EFTA): 349



Flughafen: 83



Hafen: 125



Straße: 39



Bahn: 7



Benannter Eingangsort: 58



Eingangsort: 37

Gemeinsames Veterinärdocument für die Einfuhr von Tieren (GVDET)



57 476


567 abgelehnt

Top-Eingangsländer:

1. Deutschland (19 313)
2. Vereinigtes Königreich (8 820)
3. Niederlande (7 144)
4. Frankreich (3 898)
5. Belgien (3 509)



Gemeinsames Veterinärdocument für die Einfuhr von Produkten tierischen Ursprungs (GVDEP)

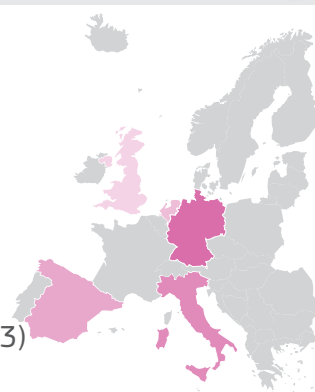


526 906

5 761 abgelehnt

Top-Eingangsländer:

1. Deutschland (69 308)
2. Italien (65 061)
3. Spanien (60 084)
4. Niederlande (59 160)
5. Vereinigtes Königreich (56 553)



Gemeinsames Dokument für die Einfuhr von Erzeugnissen nicht tierischen Ursprungs (GDE) von

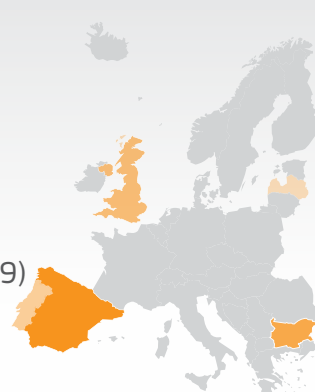


245 282

1 110 abgelehnt

Top-Eingangsländer:

1. Spanien (113 654)
2. Bulgarien (55 184)
3. Vereinigtes Königreich (17 439)
4. Portugal (16 807)
5. Lettland (15 701)



Gemeinsames Gesundheitsdocument für die Einfuhr von Pflanzen und Pflanzenerzeugnissen (CHED-PP)

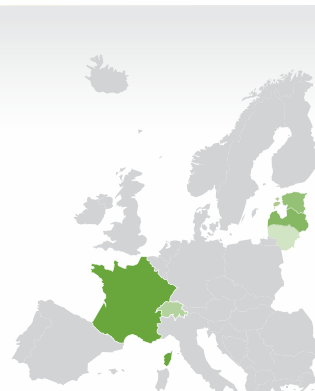


120 720

2 360 abgelehnt


Top-Eingangsländer:

1. Frankreich (49 623)
2. Lettland (38 098)
3. Estland (11 371)
4. Schweiz (9 215)
5. Litauen (4 608)




Zusammenarbeit mit Nicht-EU-Ländern

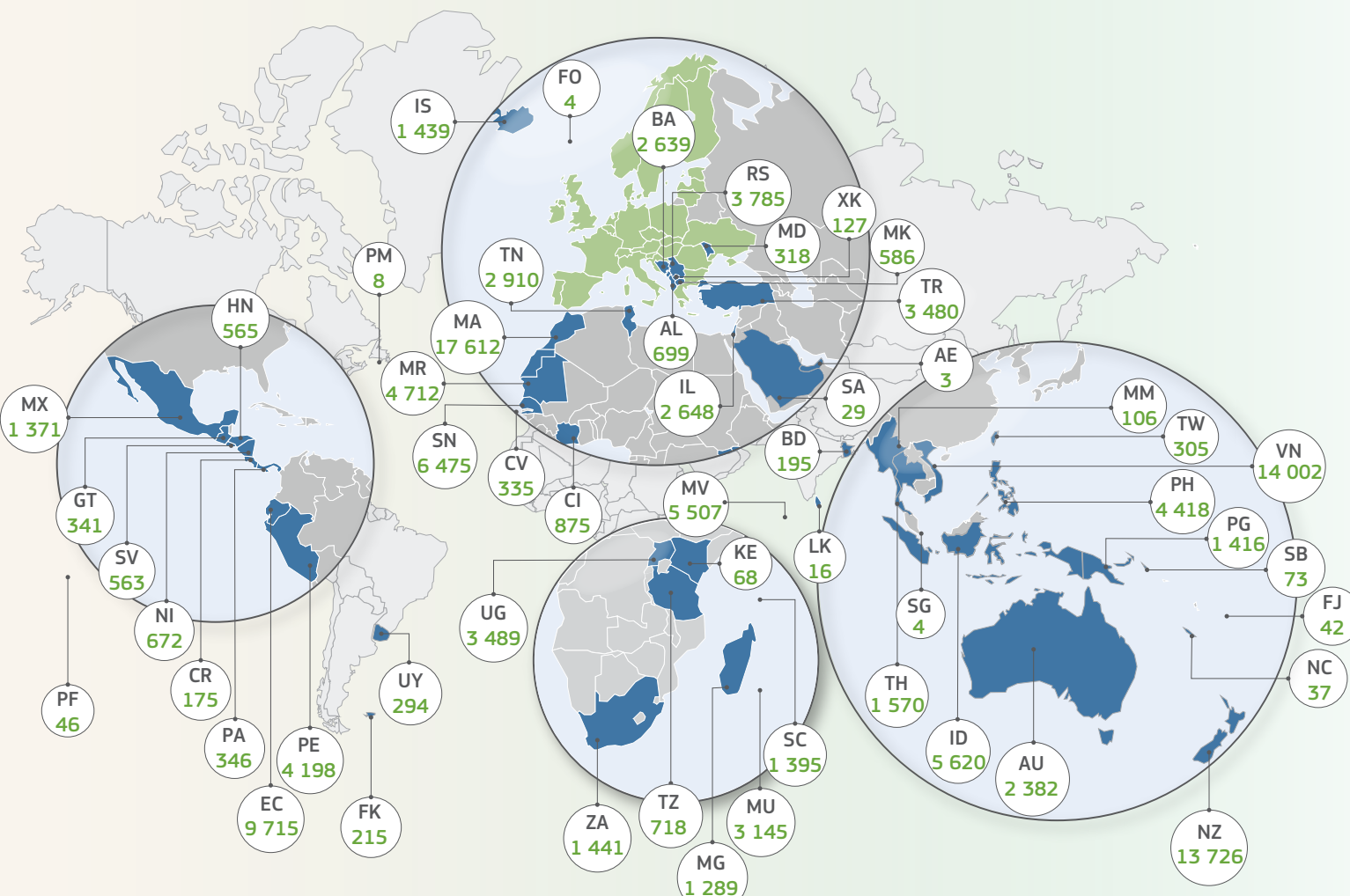

Gesamtzahl der Länder:



Gesamtzahl der zuständigen örtlichen Behörden:



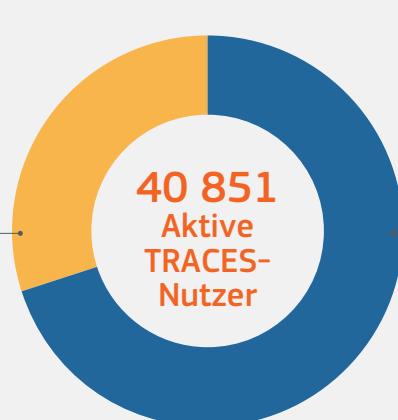
Gesamtzahl der ausgestellten IMPORT:



TRACES-Nutzer



35 %
Privater Sektor



65 %
Zuständige
Behörden

Nutzerzahl pro Profil

23 985

Zuständige Behörden



602

1 963

EU

EFTA

nicht EU

Privatwirtschaftliche Nutzer

11 928



468

1 905

EU

EFTA

nicht EU


TRACES-Helpdesk

In 16 011 Fällen um Hilfe ersucht in 2017

1,8 % Fälle telefonisch



98,2 % Fälle per E-Mail



Fragen wurden am häufigsten gestellt von:

1. Deutschland
2. Frankreich
3. Vereinigtes Königreich
4. Italien
5. Belgien



Schulungen TRACES



Kontaktdaten und Anforderung näherer Informationen

Europäische Kommission
Generaldirektion Gesundheit und Lebensmittelsicherheit
Abteilung TRACES
F232 07/014
B-1049 Brüssel
Tel.: +32 22976350

Mail: sante-traces@ec.europa.eu
Anwendung: <https://webgate.ec.europa.eu/sanco/traces>
Website: <http://www.ec.europa.eu/traces>
Präsentation: <https://www.prezi.com/user/TRACES>
TRACES-Toolkit: <https://circabc.europa.eu/w/browse/ac0bd3d2-66ae-4234-b09c-a3fa9854acfd>

