

RAPPORT ANNUEL 2017

Le TRADE Control and Expert System (TRACES)

assure la traçabilité des mouvements ...

de denrées alimentaires et d'aliments pour animaux

d'animaux

de semence et embryons

de végétaux

...importés de pays tiers dans l'UE ou circulant à travers l'UE

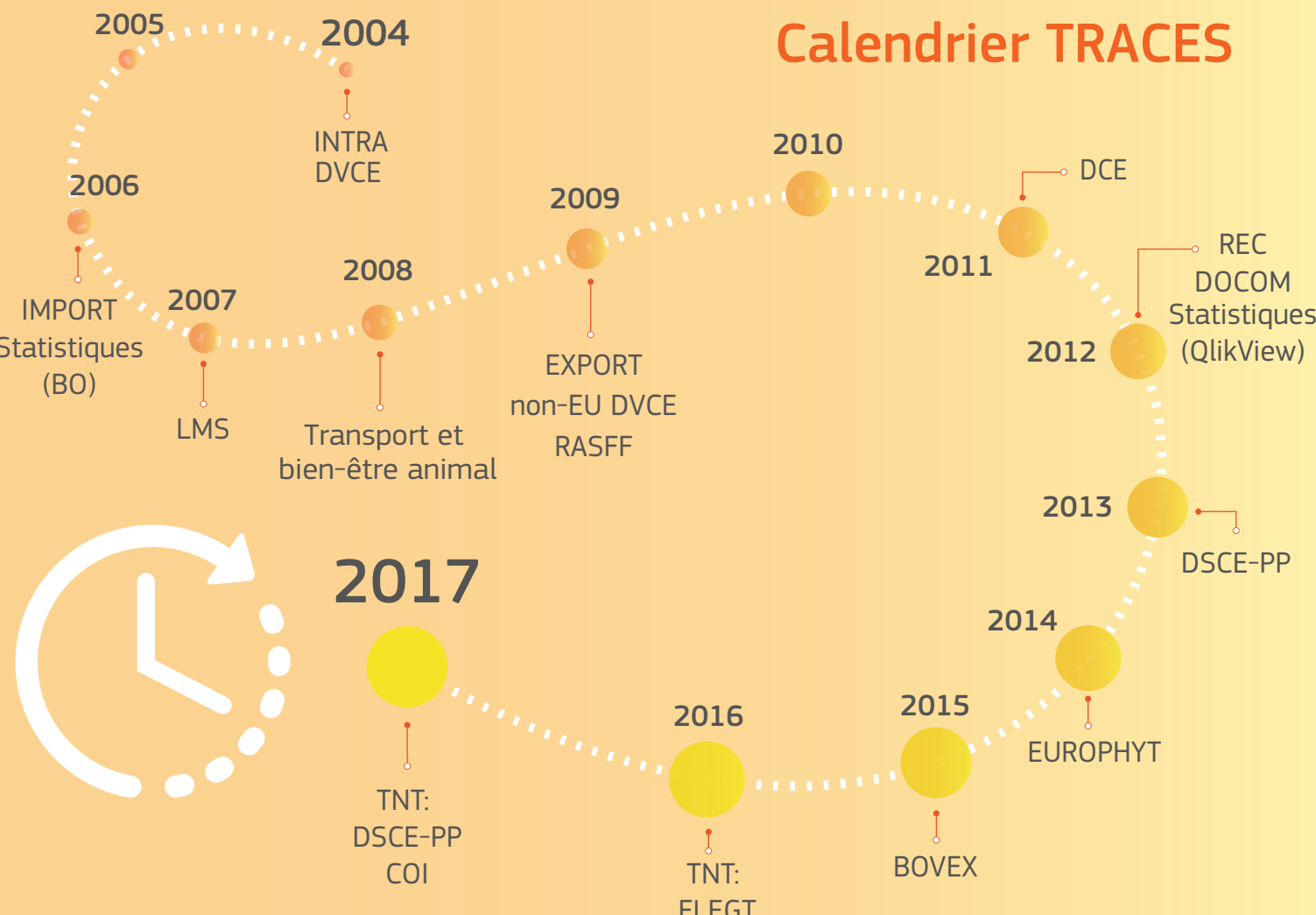
23 langues UE



Pour assurer:

- la traçabilité
- l'échange d'informations
- la gestion des risques

Calendrier TRACES



Le marché unique de l'UE

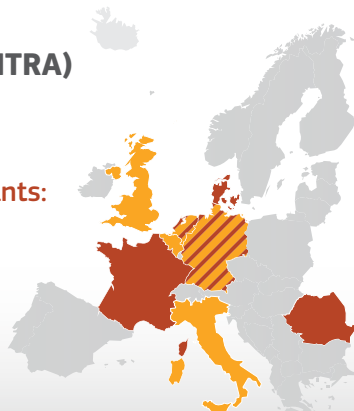
Nombre total d'autorités locales compétentes (UE/AELE): 1 505

Certificats sanitaires pour les échanges intra-UE (INTRA)

760 512 émis

Pays d'origine les plus importants:

1. Allemagne (114 275)
2. Pays-Bas (108 074)
3. France (104 878)
4. Roumanie (68 299)
5. Danemark (56 862)



Pays de destination les plus importants:

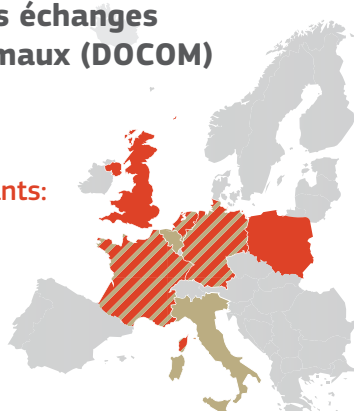
1. Allemagne (167 626)
2. Pays-Bas (99 527)
3. Italie (84 910)
4. Belgique (72 295)
5. Royaume-Uni (55 090)

Document commercial pour les échanges intra-UE de sous-produits animaux (DOCOM)

164 459 émis

Pays d'origine les plus importants:

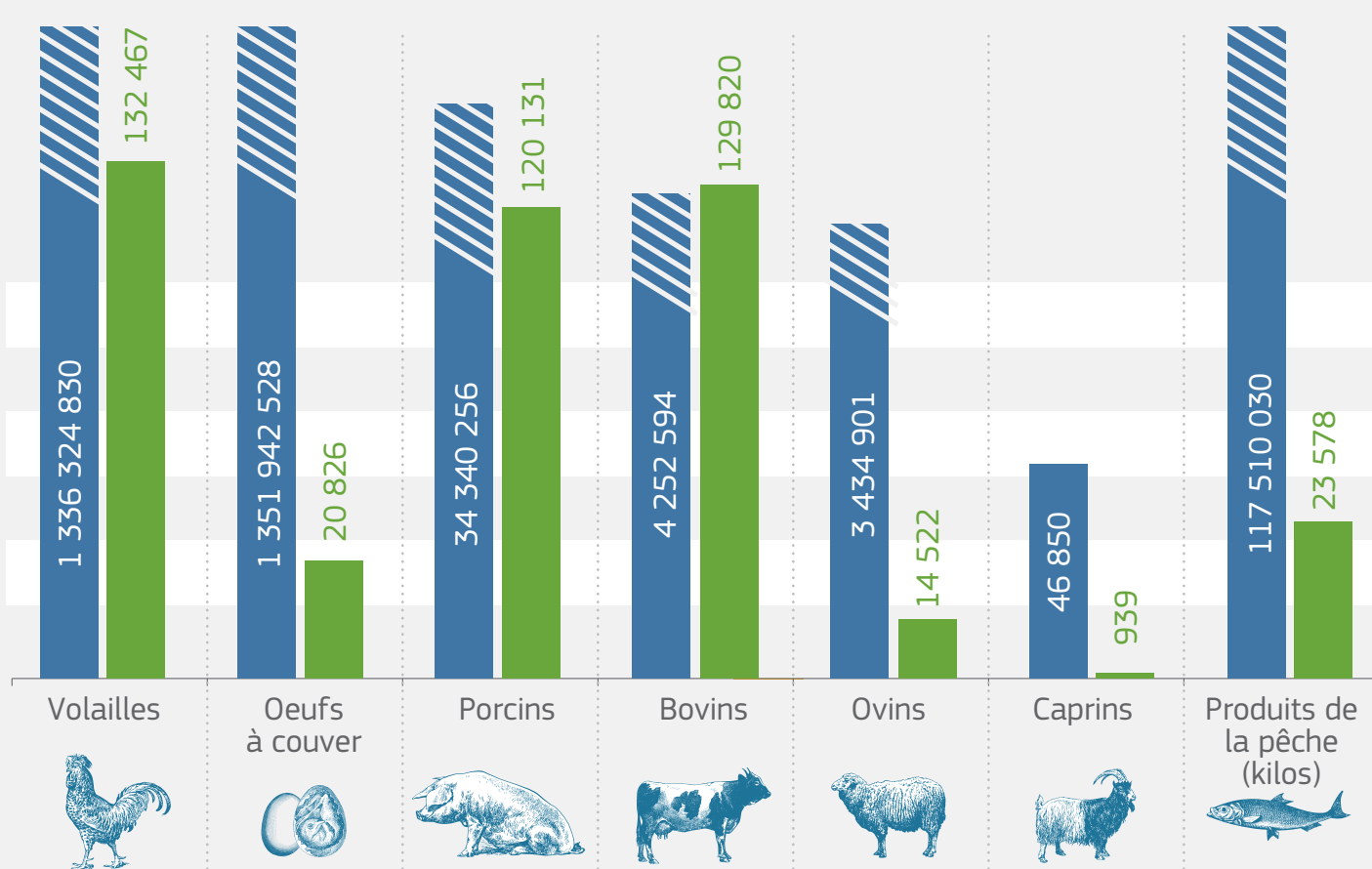
1. Allemagne (55 240)
2. Pays-Bas (16 205)
3. Royaume-Uni (12 508)
4. France (10 241)
5. Pologne (8 974)



Pays de destination les plus importants:

1. Pays-Bas (41 658)
2. Belgique (23 890)
3. Italie (17 454)
4. Allemagne (12 290)
5. France (9 958)

■ Animaux échangés (kgs de produits de la pêche)
■ Lots échangés



Contrôle aux frontières de l'UE

Nombre total d'autorités frontalières (UE/AELE): 349



Aéroport: 83



Port: 125



Route: 39



Train: 7



Point d'Entrée Designé: 58



Point d'entrée: 37

Document vétérinaire commun d'entrée pour les animaux (DVCEA)



57 476


567 rejetés

Pays d'entrée les plus importants:

1. Allemagne (19 313)
2. Royaume-Uni (8 820)
3. Pays-Bas (7 144)
4. France (3 898)
5. Belgique (3 509)



Document vétérinaire commun d'entrée pour les produits d'origine animale (DVCEP)



526 906

5 761 rejetés

Pays d'entrée les plus importants:

1. Allemagne (69 308)
2. Italie (65 061)
3. Espagne (60 084)
4. Pays-Bas (59 160)
5. Royaume-Uni (56 553)



Document commun d'entrée pour les produits d'origine non-animale (DCE)



245 282

1 110 rejetés

Pays d'entrée les plus importants:

1. Espagne (113 654)
2. Bulgarie (55 184)
3. Royaume-Uni (17 439)
4. Portugal (16 807)
5. Lettonie (15 701)



Document sanitaire commun d'entrée pour les végétaux et la protection des végétaux (DSCE-PV)



120 720

2 360 rejetés


Pays d'entrée les plus importants:

1. France (49 623)
2. Lettonie (38 098)
3. Estonie (11 371)
4. Suisse (9 215)
5. Lituanie (4 608)




Coopération avec les pays tiers

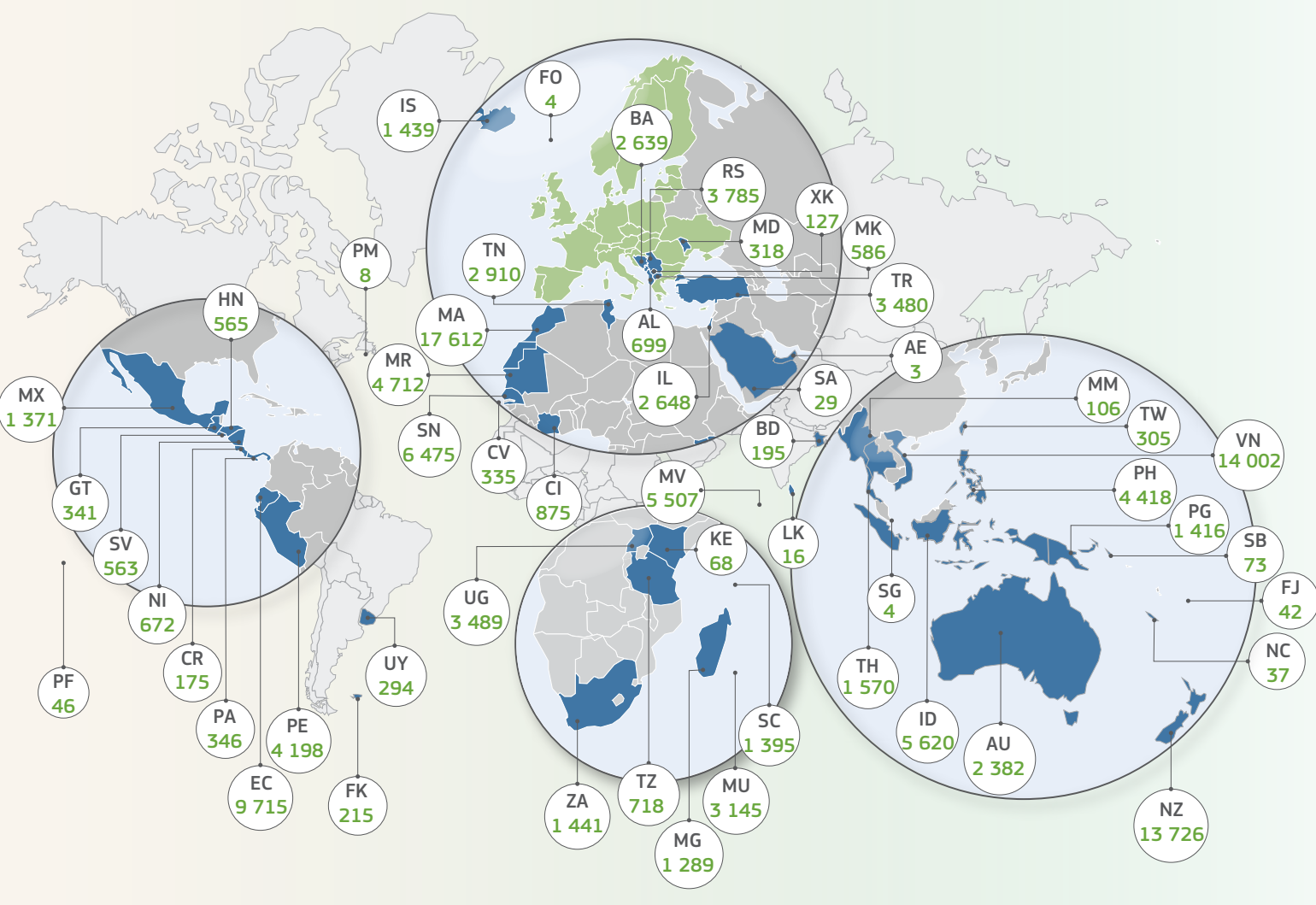
Nombre total de pays:



Nombre total d'autorités locales compétentes:



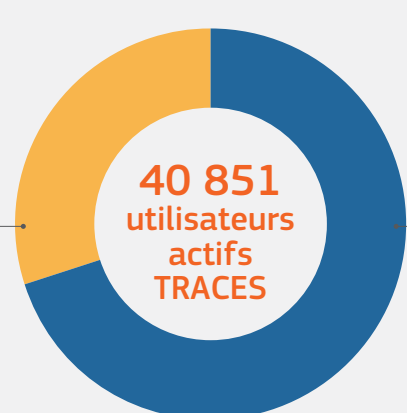
Nombre total d'IMPORT échangés



■ IMPORT totaux

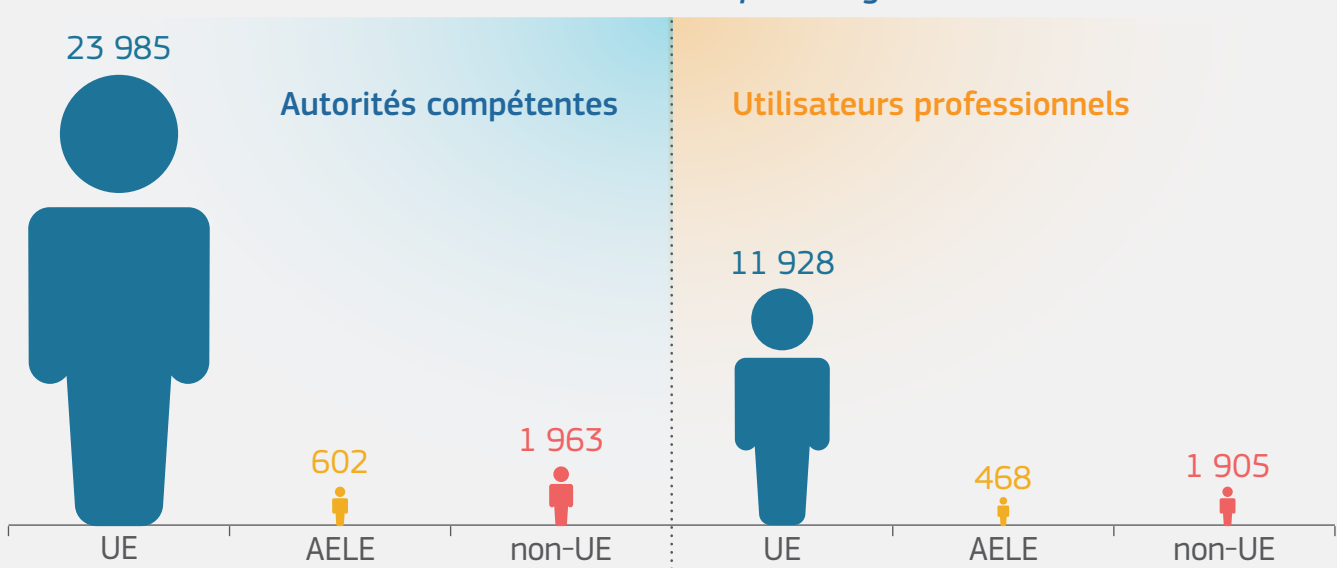
Utilisateurs TRACES

35 %
acteurs du secteur privé



65 %
membres des autorités compétentes

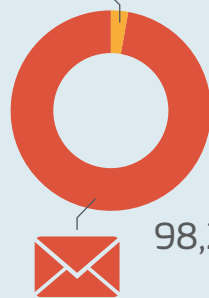
Nombre d'utilisateurs par catégorie



TRACES helpdesk

16 011 demandes ont été effectuées en 2017

1,8 % par téléphone



- Questions plus fréquemment posées par:
1. Allemagne
 2. France
 3. Royaume-Uni
 4. Italie
 5. Belgique

Formations TRACES



Contact et informations complémentaires

Commission européenne
Direction générale de la santé et de la sécurité alimentaire
Secteur TRACES
F232 07/014
1049 Bruxelles
BELGIQUE
Tél. +32 22976350

Courriel: sante-traces@ec.europa.eu
Application: <https://webgate.ec.europa.eu/sanco/traces>
Internet: <http://www.ec.europa.eu/traces>
Présentation: <http://www.prezi.com/user/TRACES>
Boîte à outils
TRACES: <https://circabc.europa.eu/w/browse/ac0bd3d2-66ae-4234-b09c-a3fa9854acfd>

