Európai Bizottság

A SERTÉSEK KEZELÉSE ÉS FÉKEN TARTÁSA

Ha nem megfelelően kezeli a sertéseket, stressznek teheti ki őket, de akár sérülést is okozhat nekik. Ezáltal pedig a sertések nehezen mozoghatnak. Továbbá önmagát és más kezelőket is veszélybe sodorhat. Ha egy sertés stresszes a leöléskor, lehetséges, hogy a húsa rosszabb minőségű lesz. Ezek a tanácsok segítenek Önnek a **sertések hatékony mozgatásában**.

Kizárólag képesítési bizonyítvánnyal rendelkező dolgozók kezelhetik és tarthatják féken a sertéseket.

A SERTÉSEKRŐL

- A sertések szociális, érzékeny és kifejező állatok
- Nem **jó a látásuk**, de rendkívül jó a hallásuk
- A kocák és a kanok agresszívek lehetnek
- **Kedvelik:** a jól megvilágított területeket
- **Nem kedvelik:** a sötétséget és az árnyékot, a mozgó tárgyakat, az erős huzatot, a hangos zajt, a hirtelen mozdulatokat, az egyedüllétet és a sarokban lenni, a csúszós talajt, a sietséget
- A sertések eltérő módon viselkedhetnek

NE FELEDJE

- Ha nem tudja könnyen mozgatni a sertést és anélkül, hogy fájdalmat okoznak neki, **ne mozgassa**
- Tartsa **együtt a csoportot**; kizárólag féken tartás esetén válassza szét őket

MOZGATÁS CSOPORTBAN

- Rakodja ki a sertéseket és 5-6 fős **csoportokban mozgassa őket**
- A nagyobb csoportokat (max. 18 sertés) mozgathatja kábításig, a vágóhíd sorának haladási sebességétől függően

Speciális szempontok:

- Felnőtt kocák: mozgatás 3-4 fős csoportokban
- Felnőtt kanok: mozgatás egyenként
- A kismalacokat (max. 30-40) csordában is vagy egyenként is terelheti

A KÖVETKEZŐKET TEGYE

- Hagyja, hogy a sertések egymás mellett haladjanak
- Tartsa akadálymentesen az utat
- Világítsa meg jól az utat, de ne irányítsa a fényt közvetlenül a sertésekre
- Használjon zászlót, műanyag lapátot, csörgőt vagy mozgatást segítő táblát

A KÖVETKEZŐKET NE TEGYE

- Ne üsse vagy rúgja a sertést
- Ne helyezzen nyomást a test érzékeny részeire
- Ne emelje fel a sertést a fejénél, a fülénél, a lábánál vagy a farkánál fogva
- Ne csavarja vagy nyomja össze a sertés farkát
- Ne tartsa a sertést a szeménél fogva
- Ne kezelje a sertést bármilyen olyan módon, amely bánthatja az állatot

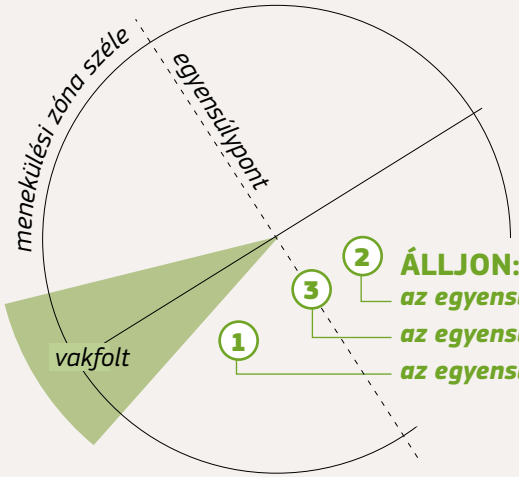

NE HASZNÁLJA A MENEKÜLÉSI ZÓNÁT

A sertés körüli területet hívják menekülési zónának. Ha belép erre a területre, a sertés elmozdul. Ahhoz, hogy segítsen a sertésnek a mozgásban, használja az **egyensúlypontot** (általában a vállnál), miközben a megfelelő távolságban áll tőle.

Mozogjon lassan. Anélkül kell mozgásra bírnia a sertést, hogy megütné.

ÁLLJON:

- ***az egyensúlypont előtt,*** *ha azt szeretné, hogy az állat hátrafelé induljon el;*
- ***az egyensúlypontnál,*** *ha azt szeretné, hogy a sertés megálljon;*
- ***az egyensúlypont mögött,*** *ha azt szeretné, hogy a sertés előrefelé induljon el.*

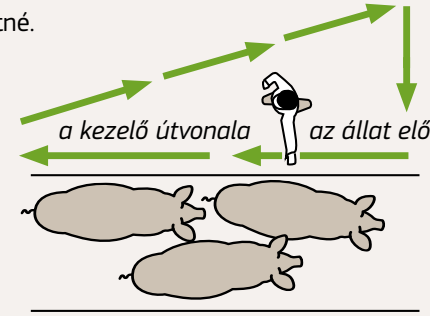

Egészségügyi és Élelmiszer-biztonsági Főigazgatóság

A SERTÉSEK FÉKEN TARTÁSA

A sertések elkábítása és leölése hatékonyabb, ha megfelelően tartja őket féken.
Ezáltal megelőzhető a szükségtelen fájdalom, stressz és szenvedés.
Ahhoz, hogy ne okozzon felesleges fájdalmat a sertéseknek, kövesse az alábbi útmutatót.

SOHA NE TARTSON FÉKEN SERTÉST

- Visszatartva vagy felemelve az állatot
- Leszorítva vagy a lábánál, illetve a patájánál kikötve
- Megsértve a gerincvelőjét
- Elektromos sokkolót használva

KÁBÍTÓKARÁM

- Dolgozzon 1–3 fő csapatban
- Tereljen egy kis csoportnyi sertést a karámba a kapun keresztül, majd zárja be mögöttük a kaput
- Madaranként biztosítson kb. 1,2 m^2 helyet
- **A madarak be vannak szorítva,** így nincs szükség további féken tartásra

EGYÉNI FÉKEN TARTÓ KARÁM

- Egyszerre egy sertés
- **Meggátolja, hogy az álló sertés megforduljon**
- 1,5-2,5 m hosszúságúnak és 0,75-1 m magasnak kell lennie kocák esetén

Hagyja, hogy a sertés önként lépjen be, ne nyomja vagy lökdösse. Ehhez:

- a karámot jól meg kell világítani fényvisszaverő anyaggal
- a padlózatnak úgy kell kinéznie, mint a karámon kívüli talajnak
- az ajtónak elég nagynak kell lennie ahhoz, hogy egy sertés könnyedén áthaladjon rajta
- a karámnak nem szabad zsákutcára hasonlítania – a karám feletti térnek láthatónak kell lennie az ajtóból
- álljon el az útból a karám másik végén

SZÁLLÍTÓSZALAG

- Egy olyan automatizált rendszer, **amely használata esetén Önnek ritkán kell kezelnie a sertéseket**
- A kábításhoz közeledve egyre jobban tartsa féken a sertéseket
- Mozgassa a sertéseket a szállítószalag lábához, lehetőleg csoportban, hogy ne legyenek nyugtalanok
- **Hagyjon elegendő helyet a sertések között,** úgy, hogy a sertések feje ne legyen rajta az előttük lévő sertés hátán

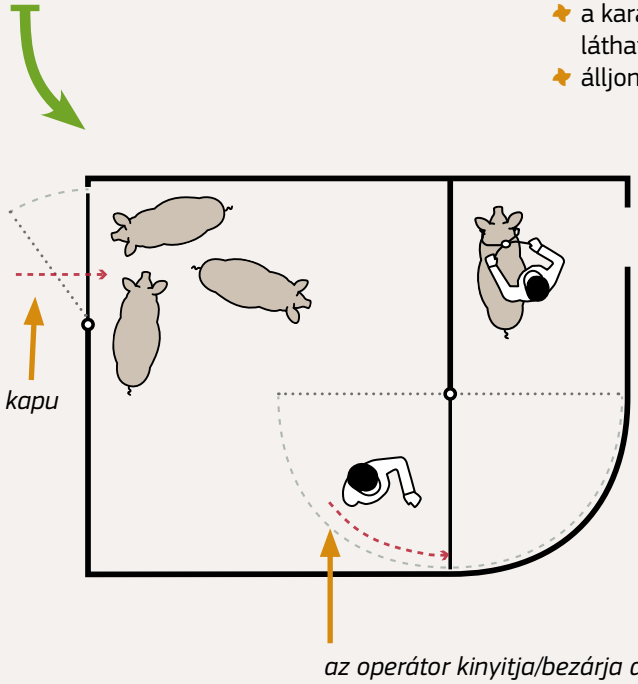

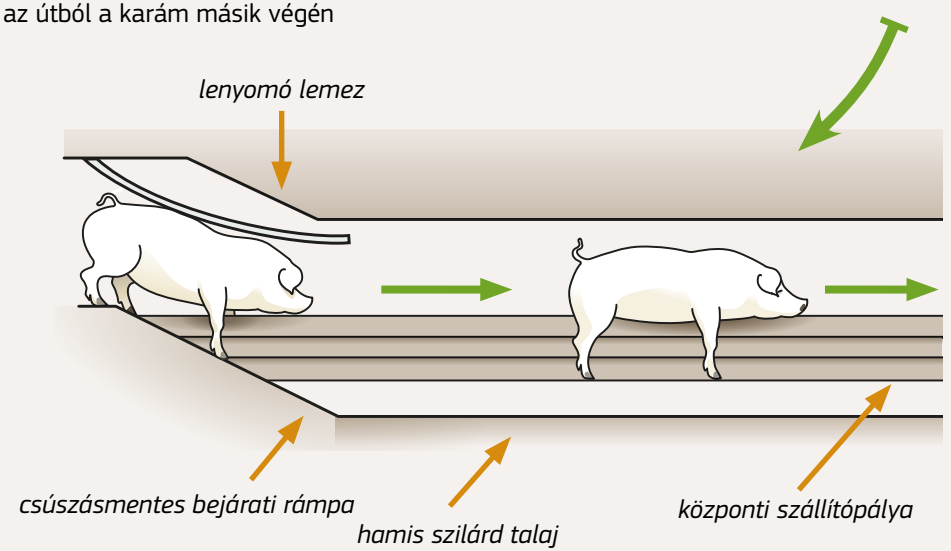

Viseljen sötét ruházatot

PDF ISBN 978-92-79-83786-9 doi: 10.2875/79409 EW-01-18-344-HU-N

Kiadóhivatal

Luxembourg: Az Európai Unió Kiadóhivatala, 2018
© Európai Unió, 2018
A további felhasználás a forrás feltüntetése esetén engedélyezett.
Printed in Belgium.

További információért látogasson el a http://europa.eu/!KX74dw honlapra (csak angol nyelven elérhető)