

INFORME ANUAL 2017

El TRAdE Control and Expert System (TRACES)

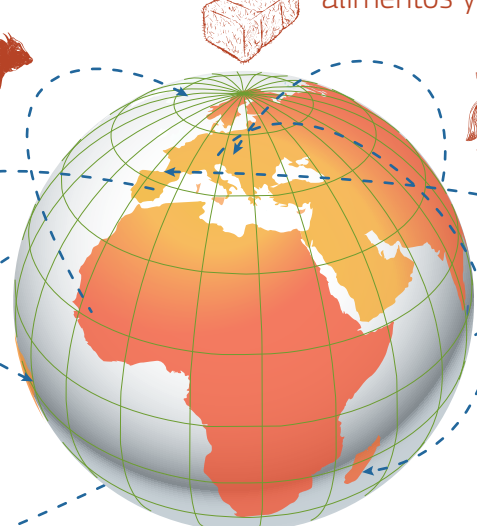
rastrea los movimientos de ...

alimentos y piensos

animales

semen y embriones

23 lenguas de la UE +



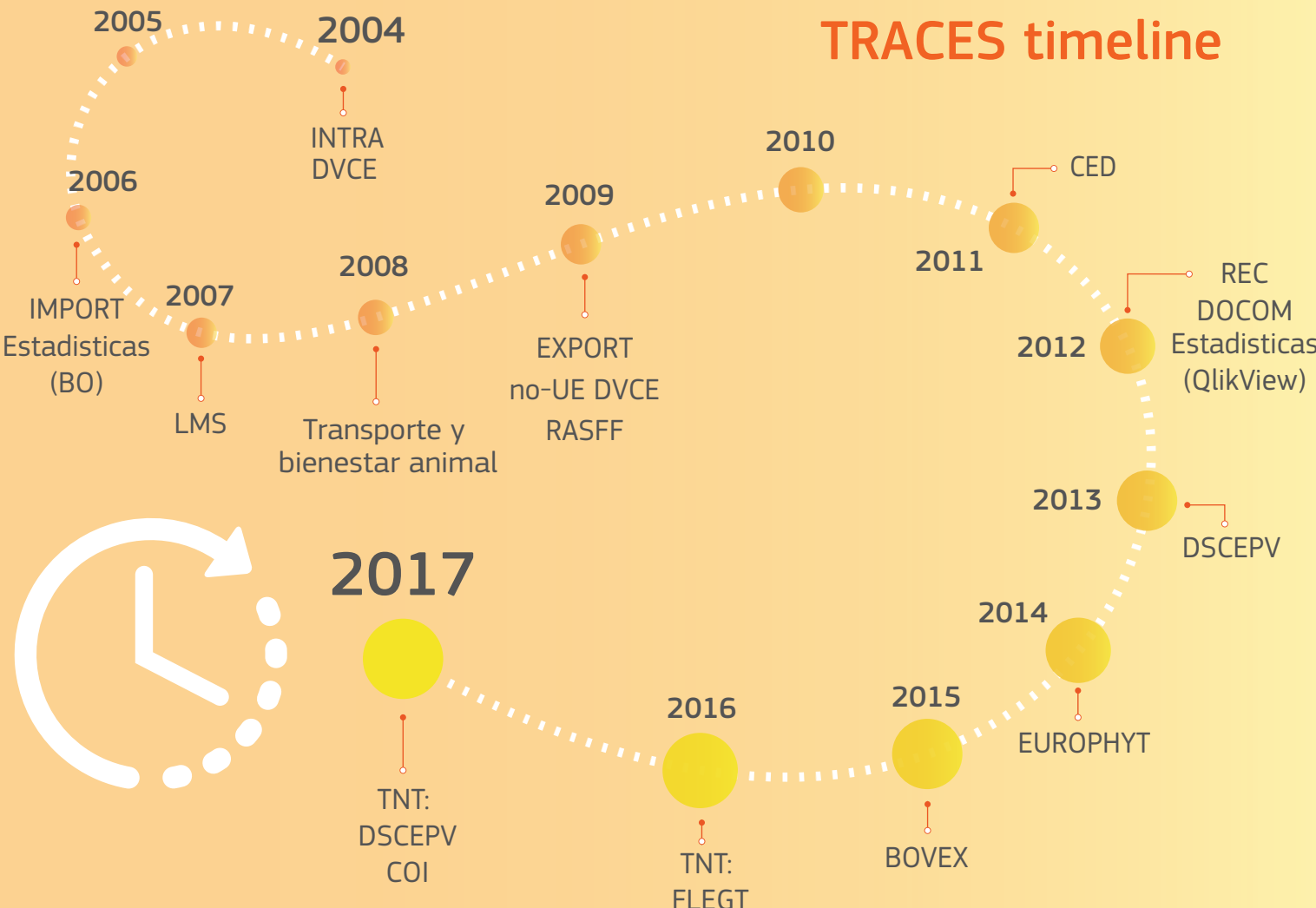
plantas

...importados de países no pertenecientes a la UE o que viajan a través de la UE

Para asegurar:

- la trazabilidad
- el intercambio de información
- la gestión de riesgos

TRACES timeline



El mercado único de la UE

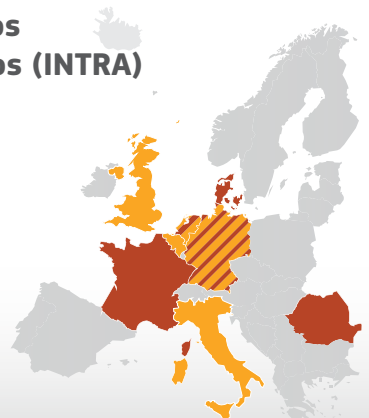
Número total de autoridades competentes locales (UE/AELC): 1 505

Certificados sanitarios para los intercambios intracomunitarios (INTRA)

760 512 emitidos

Top de países de origen:

1. Alemania (114 275)
2. Holanda (108 074)
3. Francia (104 878)
4. Rumania (68 299)
5. Dinamarca (56 862)



Top de países de destino:

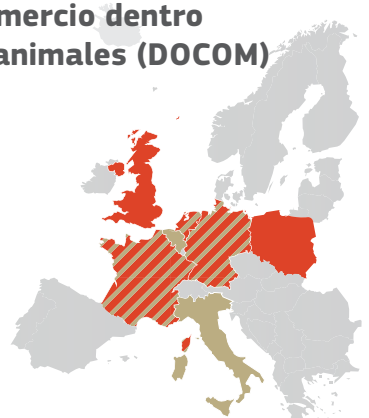
1. Alemania (167 626)
2. Holanda (99 527)
3. Italia (84 910)
4. Bélgica (72 295)
5. Reino Unido (55 090)

Documento comercial para comercio dentro de la UE de los subproductos animales (DOCOM)

164 459 emitidos

Top de países de origen:

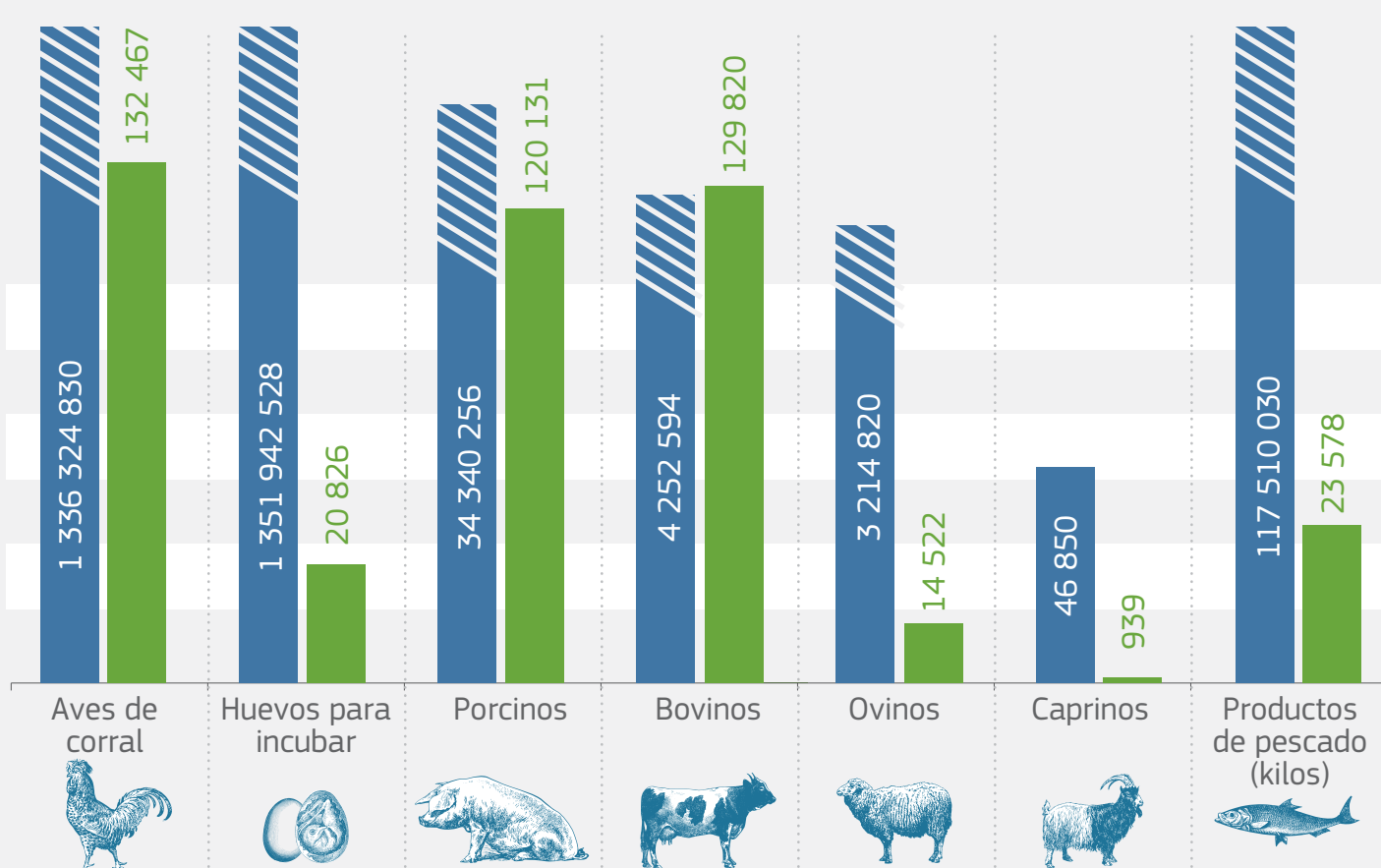
1. Alemania (55 240)
2. Holanda (16 205)
3. Reino Unido (12 508)
4. Francia (10 241)
5. Polonia (8 974)



Top de países de destino:

1. Holanda (41 658)
2. Bélgica (23 890)
3. Italia (17 454)
4. Alemania (12 290)
5. Francia (9 958)

Animales enviados (kilos de productos pesqueros)
Partidas enviadas



Control fronterizo UE

Número total de autoridades fronterizas (UE/AELC): 349



Aeropuerto: 83



Puerto: 125



Ruta: 39



Tren: 7



Puesto de entrada designada: 58



Puesto de entrada: 37

Documento Veterinario Común de Entrada para Animales (DVCEA)

57 476

567 rechazados

Top de países de entrada

1. Alemania (19 313)
2. Reino Unido (8 820)
3. Holanda (7 144)
4. Francia (3 898)
5. Bélgica (3 509)



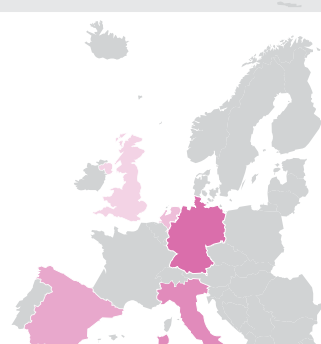
Documento Veterinario Común de Entrada para Productos de origen animal (DVCEP)

526 906

5 761 rechazados

Top de países de entrada

1. Alemania (69 308)
2. Italia (65 061)
3. España (60 084)
4. Holanda (59 160)
5. Reino Unido (56 553)



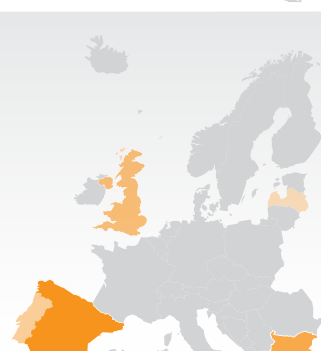
Documento Común de Entrada para productos de origen no animal (DCE)

245 282

1 110 rechazados

Top de países de entrada

1. España (113 654)
2. Bulgaria (55 184)
3. Reino Unido (17 439)
4. Portugal (16 807)
5. Letonia (15 701)



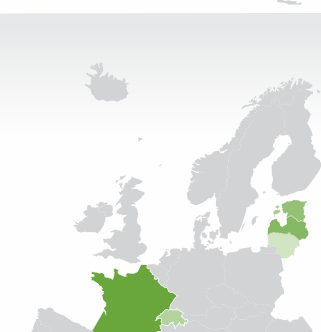
Documento Sanitario Común de Entrada para Vegetales y Productos Vegetales (DSCEPV)

120 720

2 360 rechazados


Top de países de entrada

1. Francia (49 623)
2. Letonia (38 098)
3. Estonia (11 371)
4. Suiza (9 215)
5. Lituania (4 608)




Cooperación con países no pertenecientes a la UE

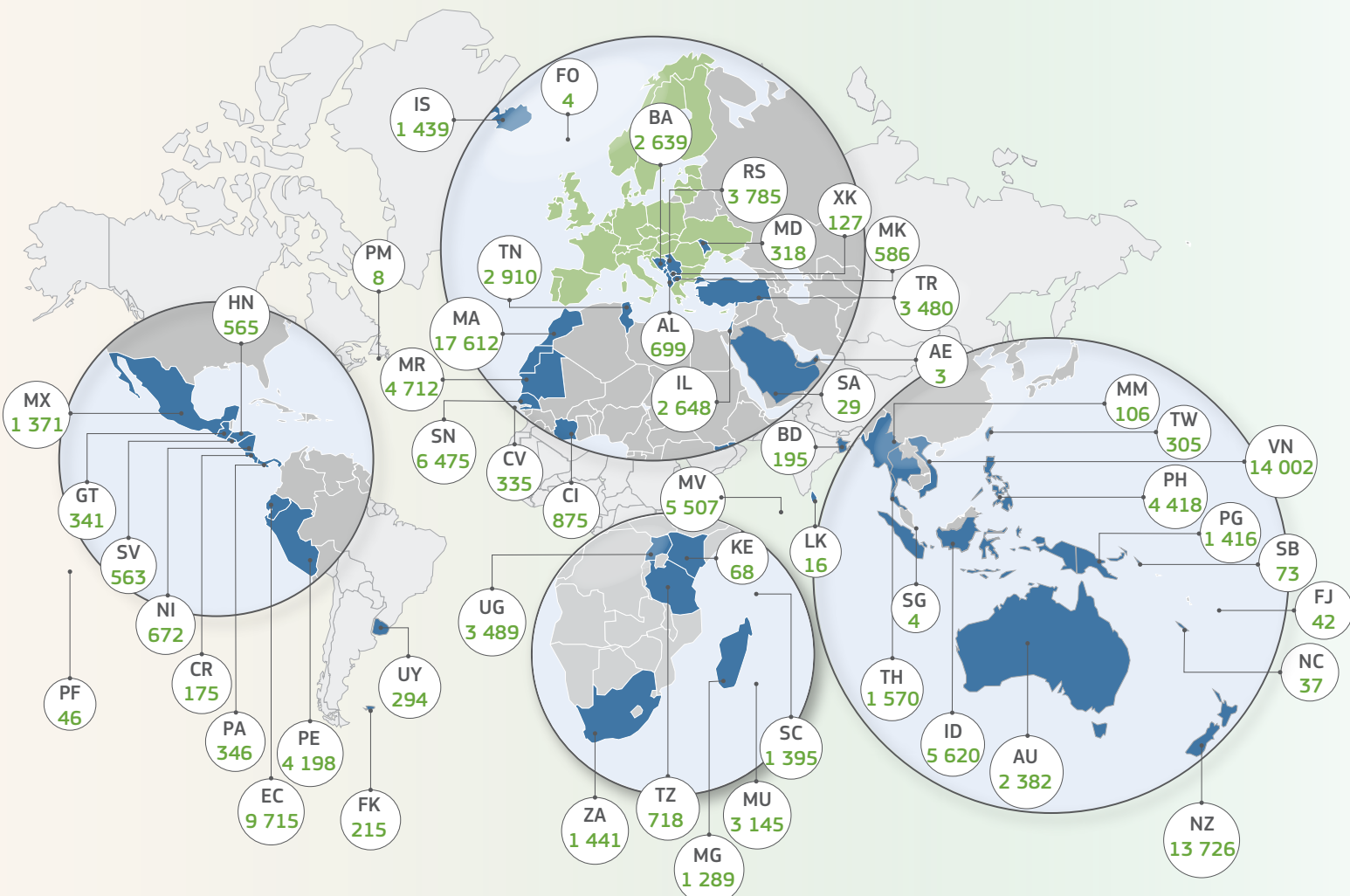

Número total de países:



Número total de autoridades competentes locales:



Número total de IMPORT emitidos:



Usuarios TRACES

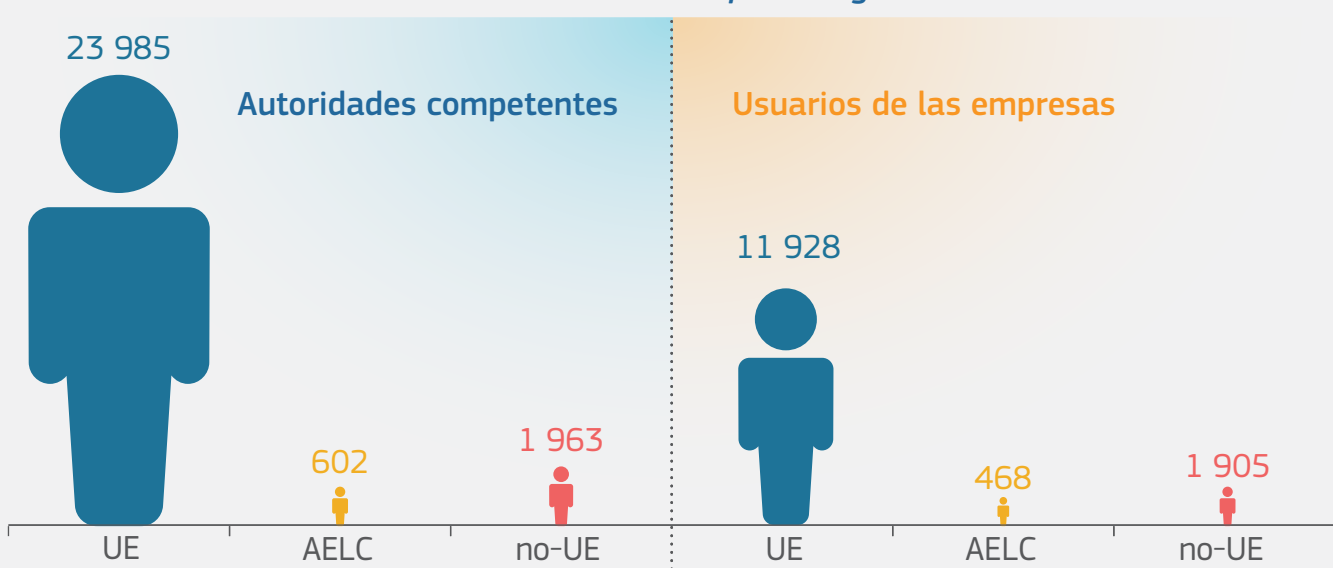


35 % del sector privado



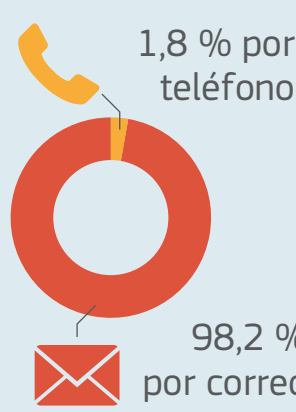
65 % de autoridades competentes

Número de usuarios por categoría



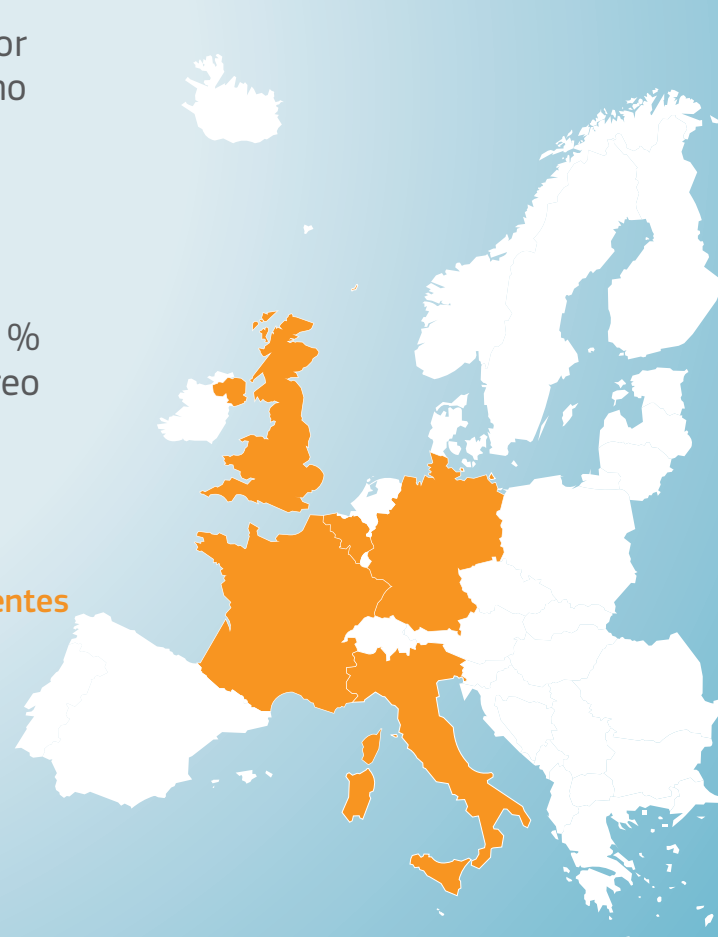
TRACES Helpdesk

En el 2017, se registraron 16 011 incidencias



Preguntas más frecuentes realizadas por:

1. Alemania
2. Francia
3. Reino Unido
4. Italia
5. Bélgica



Formaciones TRACES



Contacto e información adicional

Comisión Europea
Dirección General de Salud y Seguridad Alimentaria
Sector TRACES
F232 07/014
1049 Bruselas
BÉLGICA
Tel.: +32 22976350

Correo electrónico: sante-traces@ec.europa.eu
Aplicación: <https://webgate.ec.europa.eu/sanco/traces>
Sitio web: <http://www.ec.europa.eu/traces>
Presentación: <http://www.prezi.com/user/TRACES>
TRACES Toolkit: <https://circabc.europa.eu/w/browse/ac0bd3d2-66ae-4234-b09c-a3fa9854acfd>

